

**TERMO DE ADITAMENTO AO CONTRATO DE GESTÃO 02/2020**

**Processo Origem n. 001.0500.000.000.026/2015**

**Processo 2020 SES 3050119/2019**

**TERMO DE ADITAMENTO AO CONTRATO CELEBRADO EM 04/08/2015 ENTRE O ESTADO DE SÃO PAULO, POR INTERMÉDIO DA SECRETARIA DE ESTADO DA SAÚDE E A ASSOCIAÇÃO FUNDO DE INCENTIVO À PESQUISA - AFIP, QUALIFICADA COMO ORGANIZAÇÃO SOCIAL DE SAÚDE, PARA REGULAMENTAR O DESENVOLVIMENTO DAS AÇÕES E SERVIÇOS DE SAÚDE NO CENTRO ESTADUAL DE ANÁLISES CLÍNICAS DA ZONA NORTE – CEAC NORTE.**

Pelo presente instrumento, de um lado o Estado de São Paulo, por intermédio da **Secretaria de Estado da Saúde**, com sede nesta cidade à Av. Dr. Enéas de Carvalho Aguiar, n. 188, neste ato representada pelo seu **Secretário de Estado da Saúde, Dr. José Henrique Germann Ferreira**, brasileiro, casado, médico, portador da Cédula de Identidade R.G. n. 3.966.500-8, CPF n. 672.438.518-00, doravante denominada **CONTRATANTE** e, de outro lado, **Associação Fundo de Incentivo à Pesquisa - AFIP**, com CNPJ/MF nº. 47.673.793/0004-16 inscrito no CREMESP sob nº.34.279, com endereço à Rua Marselhesa, 500- Vila Clementino, São Paulo, Capital, e com estatuto arquivado no 2º Cartório de Títulos e Documentos de Registro Civil de Pessoa Jurídica do Estado de São Paulo, registrado sob nº. 104.595, neste ato representada por seu **Presidente Prof. Dr. Sérgio Tufik**, brasileiro, separado judicialmente, médico, portador do R.G. nº. 3.221.965, C.P.F. nº.664.725.478-15, doravante denominada **CONTRATADA**, tendo em vista o que dispõe a Lei Complementar nº 846, de 04 de junho de 1998, e considerando a declaração de dispensa de licitação inserida nos autos do Processo nº 001.0500.000.026/2015, fundamentada no § 1º, do artigo 6º, da Lei Complementar nº 846/98 e alterações posteriores, e ainda em conformidade com os princípios norteadores do Sistema Único de Saúde - SUS, estabelecidos nas Leis Federais nº 8.080/90 e nº 8.142/90, com fundamento na Constituição Federal, em especial no seu artigo 196 e seguintes, e na Constituição do Estado de São Paulo, em especial o seu artigo 218 e seguintes, **RESOLVEM** celebrar o presente **TERMO DE ADITAMENTO conforme disposto na Cláusula 9ª – Da Alteração Contratual** referente ao gerenciamento e execução de atividades e serviços de saúde a serem desenvolvidos no **CENTRO ESTADUAL DE ANÁLISES CLÍNICAS DA ZONA NORTE - CEAC NORTE**, mediante as seguintes cláusulas e condições:

**CLÁUSULA PRIMEIRA**

**DO OBJETO**

O presente **TERMO DE ADITAMENTO** tem por objeto a inclusão do exame PCR – RT para detecção do COVID – 19 no escopo de exames oferecidos no **Centro Estadual de Análises Clínicas da Zona Norte – CEAC NORTE**, como parte das medidas para ampliação do atendimento assistencial durante o enfrentamento da Pandemia no âmbito do Estado de São Paulo, elencando como unidades demandadoras deste procedimento o Hospital Regional de Osasco , Conjunto Hospitalar do Mandaqui, Hospital Estadual Vila Alpina, Hospital Estadual de Itaquaquecetuba, Hospital Estadual Mário Covas e Hospital Guilherme Álvaro de Santos nos meses de abril, maio e junho do presente exercício, em conformidade com os Anexos Técnicos que integram este instrumento.

**CLÁUSULA SEGUNDA**  
**DA ALTERAÇÃO CONTRATUAL**

O presente Termo de Aditamento altera a Cláusula Sétima dos Recursos Financeiros Parágrafo Primeiro e Anexo Técnico I – Descrição dos Serviços.

**CLÁUSULA SÉTIMA**  
**DOS RECURSOS FINANCEIROS**  
**PARÁGRAFO PRIMEIRO**

*O montante mencionado no "caput" desta cláusula, no valor de R\$8.000.000,00(oito milhões de reais), onerará a rubrica 10 302 0930 4852 0000, no item 33 90 39 – 75, cujo repasse dar-se-á na modalidade **Contrato de Gestão, conforme Instruções do TCESP.***

**CUSTEIO**

**UGE: 090192**

**FUNÇÃO PROGRAMÁTICA:10 302 0930 4852 0000**

**NATUREZA DA DESPESA: 33 90 39 –75**

**FONTE: 005 – Recursos Vinculados Federais**

Mês	Valor TA 02/2020 referente a Exames PCR - RT
Janeiro	
Fevereiro	
Março	
Abril	R\$ 2.880.000,00
Maiο	R\$ 2.880.000,00
Junho	R\$ 2.240.000,00
Julho	
<b>TOTAL</b>	<b>R\$ 8.000.000,00</b>

**CLÁUSULA QUARTA**  
**DA RATIFICAÇÃO**

Ficam mantidas todas as demais disposições e cláusulas do **CONTRATO DE GESTÃO** e, seus respectivos Termos de Aditamento, não alterados por este instrumento.

**CLÁUSULA QUINTA**  
**DA PUBLICAÇÃO**

O presente **Termo de Aditamento** será publicado no Diário Oficial do Estado, no prazo máximo de 20 (vinte) dias, contados da data de sua assinatura.

**CLÁUSULA SEXTA**  
**DO FORO**


Fica eleito o Foro da Capital, com renúncia de qualquer outro, por mais privilegiado que seja, para dirimir quaisquer questões oriundas deste contrato, que não puderem ser resolvidas pelas partes.


**CLÁUSULA SÉTIMA**  
**DO PRAZO DE VIGÊNCIA**

O prazo de vigência do presente Termo de Aditamento vigorará a partir da sua assinatura até 31/07/2020, data do encerramento do contrato de gestão.


E, por estarem justas e contratadas, assinam o presente contrato em 02 (duas) vias de igual teor e forma, na presença das testemunhas abaixo.


São Paulo, 16 de Abril de 2020.

  
\_\_\_\_\_  
**Dr. José Henrique Germann Ferreira**  
Secretário de Estado da Saúde

  
\_\_\_\_\_  
**Prof. Dr. Sérgio Tufik**  
Presidente - AFIP

Testemunhas:

1)   
Nome: Priscilla B. Penteado  
R.G.: 25.608.296-0

2)   
Nome: Adriana de Lima Souza  
R.G.: 30.181.281-5

## **ANEXO TÉCNICO I** **DESCRIÇÃO DOS SERVIÇOS**

### **I - CARACTERÍSTICAS DOS SERVIÇOS CONTRATADOS**

1 - A **CONTRATADA** realizará com seus recursos humanos e técnicos aos usuários do SUS - Sistema Único de Saúde e Instituto de Assistência Médica do servidor Público Estadual - IAMSPE (Lei Complementar nº. 971/2005), oferecendo, segundo o grau de complexidade de sua assistência e sua capacidade operacional, os serviços de exames laboratoriais que se enquadrem nas modalidades abaixo descritas.

2- O acesso aos exames laboratoriais realizar-se-á de acordo com o fluxo estabelecido pela Secretaria Estadual de Saúde.

3- O acompanhamento e a comprovação das atividades realizadas pela **CONTRATADA** serão efetuados através dos dados registrados no **SIA - Sistema de Informações Ambulatoriais**, e no **SIH - Sistema de Informações Hospitalares** bem como através dos formulários e instrumentos para registro de dados de produção definidos pela **CONTRATANTE**.

4- Se, ao longo da vigência deste contrato, de comum acordo entre os contratantes, a **CONTRATADA** se propuser a realizar outros tipos de atividades diferentes daquelas aqui relacionadas que impliquem na introdução de novos tipos de exames, estas atividades poderão ser previamente autorizadas pela **CONTRATANTE** após análise técnica, conforme procedimento constante neste Anexo Técnico I e sua possível incorporação à Tabela de exames definida neste Anexo será discriminada e homologada através de Termo Aditivo ao presente contrato.

5- O Centro Estadual de Análises Clínicas da Zona Norte - CEAC ZONA NORTE manterá atualizado o registro dos exames realizados, pelo prazo mínimo de 5 (cinco) anos, ressalvados os prazos previstos em lei;

6- Os exames de análises clínicas e de anatomia patológica que farão parte do presente contrato são os constantes da tabela denominada "Tabela SES", constituída pelos seguintes exames:

- a) Todos os exames pertencentes ao grupo 02-PROCEDIMENTOS COM FINALIDADE DIAGNÓSTICA/ subgrupo 02-DIAGNÓSTICO EM LABORATÓRIO CLÍNICO da tabela SIA/SUS;
- b) Todos os exames pertencentes ao grupo 02-PROCEDIMENTOS COM FINALIDADE DIAGNÓSTICA/ subgrupo 03-DIAGNÓSTICO POR ANATOMIA PATOLÓGICA E CITOPATOLOGIA da tabela SIA/SUS;
- c) Os exames pertencentes à "Classificação Brasileira Hierarquizada de Procedimentos Médicos" (CBHPM), 4ª edição e suas atualizações, publicada pela Associação Médica Brasileira (AMB), incluídos nos grupos relacionados abaixo, **desde que não possuam exame correspondente na tabela SIA/SUS e suas atualizações;**
- d) Quaisquer exames não pertencentes às tabelas acima, que tenham sua necessidade comprovada pelas unidades de saúde usuárias do CEAC e que sejam **aprovados pela CGCSS** de acordo com os critérios e procedimentos definidos neste Anexo.
- e) Os exames de interesse de saúde pública, solicitados para pacientes internados, deverão ser realizados **exclusivamente** por laboratórios públicos: INCQS- Instituto Nacional de Controle de Qualidade em Saúde; IAL- Instituto Adolfo Lutz; Instituto Pasteur; Laboratórios Estaduais e Municipais.

**TABELA SES**

**GRUPO 1 (Tabela SUS: GRUPO 02-PROCEDIMENTOS COM FINALIDADE DIAGNÓSTICA/ SUB-GRUPO 02-DIAGNÓSTICO EM LABORATÓRIO CLÍNICO)**

Forma de Organização	Descrição
01	Exames Bioquímicos
02	Exames Hematológicos e Hemostasia
03	Exames Sorológicos e Imunológicos
04	Exames Coprológicos
05	Exames de Urinálise
06	Exames Hormonais
07	Exames Toxicológicos ou de Monitorização Terapêutica
08	Exames Microbiológicos
09	Exames em outros líquidos Biológicos
10	Exames de Genética
11	Exames para Triagem Neo-natal
12	Exames Imunohematológicos

**GRUPO 2 (Tabela SUS: GRUPO 02-PROCEDIMENTOS COM FINALIDADE DIAGNÓSTICA/ SUB-GRUPO 03-DIAGNÓSTICO POR ANATOMIA PATOLÓGICA E CITOPATOLOGIA)**

Forma de Organização	Descrição
01	Exames Citopatológicos
02	Exames Anatomopatológicos

**GRUPO 3 (Tabela CBHPM)**

Código	Descrição
4.03.01.00-1	Bioquímica
4.03.03.00-4	Coprologia
4.03.04.00-0	Hematologia
4.03.05.00-7	Endocrinologia laboratorial
4.03.06.00-3	Imunologia
4.03.09.00-2	Líquidos (cefalorraqueano (líquor), seminal, amniótico, sinovial e outros)
4.03.10.00-0	Microbiologia
4.03.11.00-7	Urinálise
4.03.12.00-3	Diversos
4.03.13.00-0	Toxicologia/monitorização terapêutica
4.03.14.00-6	Biologia molecular
4.07.12.00-1	Radioimunoensaio "in vitro"
4.06.00.00-9	Anatomia patológica e citopatologia

**7- Codificação dos Exames:**

Os exames da "Tabela SES" possuirão a seguinte codificação que deverá ser utilizada para referência inequívoca a eles:

- Para exames pertencentes à tabela SIA/SUS e CBHPM serão adotados os códigos existentes nas respectivas tabelas de origem;
- Para exames não pertencentes à tabela SIA/SUS nem à tabela CBHPM e aprovados segundo procedimento definido neste Anexo, a CGCSS adotará codificação numérica exclusiva, a seu critério.

**8- Procedimento para aprovação e Inclusão de exames não pertencentes às tabelas SIA/SUS e CBHPM:**

Para que exames que não pertencem à Tabela SIA/SUS e nem à tabela CBHPM passem a fazer parte da tabela SES e possam ser remunerados, será necessário realizar o seguinte procedimento:

8.1 A unidade de saúde solicitante do exame deve apresentar solicitação formal à **CONTRATADA** para inclusão do novo exame contendo, no mínimo:

- a) Nome do exame a ser incluído;
- b) Demanda estimada em números absolutos;
- c) Justificativa técnica para a solicitação;
- d) Assinatura do Diretor da Unidade demandante.

8.2 Recebida à solicitação feita pela unidade solicitante descrita no subitem anterior, a **CONTRATADA** deve apresentar à CGCSS a solicitação da unidade solicitante e planilha de custos referente ao exame solicitado, contendo os seguintes dados:

- a) Custo de reagentes em, no mínimo, três fornecedores diferentes (não havendo três fornecedores, deve ser apresentada justificativa);
- b) Apresentação Comercial dos reagentes orçados;
- c) Rendimento do Reagente (em número de análises);
- d) Custo por análise (reagente por análise);
- e) Nomes dos fornecedores onde foi efetuada a cotação e telefones para contato, para confirmação dos dados;

8.2.1 O prazo decorrido entre a solicitação da unidade solicitante à **CONTRATADA** conforme o subitem 7.1 e o envio à CGCSS da planilha referida no subitem 7.2 deve ser de, **no máximo**, 72 horas (setenta e duas horas).

8.3 A área técnica da CGCSS realizará análise da solicitação, da planilha de custos e checagem das informações junto aos fornecedores apresentados ou outros de sua escolha, no prazo máximo de 24 (vinte e quatro) horas contadas a partir de seu recebimento e decidirá sobre a inclusão do exame solicitado.

8.3.1: A CGCSS poderá, por qualquer motivo, a seu critério, independentemente de justificativa, negar a inclusão de exames dessa categoria na tabela SES.

8.4 Caso a CGCSS opte por incluir o exame na tabela SES, o valor final desse exame será igual à soma do valor encontrado de reagente por exame, adicionado ao valor do custo operacional, dependente do grupo em que o exame se enquadre, tecnicamente, conforme quadro abaixo:

GRUPO DA TABELA CBHPM	CUSTO OPERACIONAL (R\$)
Bioquímica	6,92
Coprologia	2,46
Hematologia	10,59
Endocrinologia laboratorial	5,01
Imunologia	14,23
Líquidos (cefalorraqueano(líquor),seminal,amniótico, sinovial e outros)	7,46
Microbiologia	4,56
Urinálise	4,26
Diversos	4,58
Toxicologia/monitorização terapêutica	4,09
Biologia molecular	146,56
Radioimunoensaio "in vitro"	12,61
Anatomia patológica e citopatologia	9,02
Exames não classificáveis em nenhum grupo acima	18,10

8.4.1: a classificação do exame em um dos grupos acima é atribuição da CGCSS;  
8.4.2: o Custo Operacional destina-se a cobrir despesas não relacionadas a reagentes e consumo de matéria prima, como depreciação de equipamentos, imóvel, aluguéis, mão de obra, manutenção, etc.

## II - DESCRIÇÃO DO FLUXO DE ENCAMINHAMENTO E DEVOUÇÃO DE RESULTADOS

O fluxo de encaminhamento dos materiais coletados e a devolução dos resultados dos exames realizados pela **CONTRATADA** serão por esta definidos com cada uma das unidades solicitantes de exames, respeitadas sua individualidade e sistemática de funcionamento interno.

## III - ESTRUTURA E VOLUME DE ATIVIDADES CONTRATADAS

A **CONTRATADA** realizará os exames laboratoriais abaixo relacionados, na quantidade mensal estimada de **1.102.612** (hum milhão, cento e dois mil, seiscentos e doze) exames nos meses de abril e maio e **1.098.612** (hum milhão, noventa e oito mil, seiscentos e doze) exames no mês de junho, a ela encaminhados segundo o fluxo definido, respeitando o limite do valor mensal estimado de desembolso, definido no Anexo Técnico II – Sistema de Pagamento – Item I – 2, subitem 2.2, nas quantidades médias mensais estimadas, como se segue:

## TABELA SES - QUANTIDADES ESTIMATIVAS E VALORES ESTIMATIVOS CONTRATADOS- CEAC ZONA NORTE

CEAC NORTE - ABRIL E MAIO 2020											
DIAGNÓSTICO EM LABORATÓRIO CLÍNICO		AME BARRADAS		AME SANTOS		CAIS - SANTA RITA		CRATOD		AME CARAGUATUBA	
Forma de organização (SUBGRUPO)	TABELA GRUPO 01	Nº	Valor	Nº	Valor	Nº	Valor	Nº	Valor	Nº	Valor
		exames	total (R\$)	exames	total (R\$)	exames	total (R\$)	exames	total (R\$)	exames	total (R\$)
1	Exames Bioquímicos	12.831	34.890,96	6.233	13.947,80	3.663	9.040,96	2.031	5.403,50	13.712	31.247,44
2	Exames Hematológicos e Hemostasia	5.757	22.084,66	2.389	8.809,02	1.048	4.013,74	491	1.275,33	3.670	13.531,48
3	Exames Sorológicos e Imunológicos	2.574	37.373,03	1.879	17.140,71	800	9.469,76	1.223	14.033,95	1.704	21.399,88
4	Exames Coprológicos	479	771,54	105	168,97	138	223,21	53	84,69	72	115,65
5	Exames de Uroanálise	956	3.467,33	672	2.477,28	444	1.605,55	26	94,64	554	2.043,84
6	Exames Hormonais	1.855	17.594,20	1.195	8.322,91	717	5.796,39	176	1.396,33	2.117	18.197,17
7	Exames Toxicológicos e de Monitorização Terapêutica	3	34,44	7	135,85	58	655,04	2	10,71	101	1.854,56
8	Exames Microbiológicos	390	2.022,47	228	1.057,37	211	1.113,73	10	37,88	492	2.280,58
9	Exames em Outros Líquidos Biológicos	2	12,12	5	17,83	0	0,00	0	0,00	0	0,00
10	Exames de Genética	6	154,53	0	0,00	0	0,00	0	0,00	0	0,00
11	Exames para Triagem Neonatal	2	1,21	0	0,00	0	0,00	0	0,00	0	0,00
12	Exames Imunohematológicos	43	59,09	0	0,00	22	25,86	0	0,00	10	40,70
	Subtotal	<b>24.898</b>	<b>118.465,58</b>	<b>12.713</b>	<b>52.077,72</b>	<b>7.101</b>	<b>31.944,23</b>	<b>4.012</b>	<b>22.337,01</b>	<b>22.432</b>	<b>90.711,29</b>
Forma de organização (SUBGRUPO)	TABELA GRUPO 02	Nº	Valor	Nº	Valor	Nº	Valor	Nº	Valor	Nº	Valor
		exames	total (R\$)	exames	total (R\$)	exames	total (R\$)	exames	total (R\$)	exames	total (R\$)
1	Anatomia Patológica e Citopatologia	191	1.076,41	25	139,86	3	5,53	0	0,00	0	0,00
2	Anatomia Patológica e Citopatologia	1.477	32.907,62	427	9.268,77	7	93,43	0	0,00	0	0,00
811	Colpocitologia Oncótica	0	0,00	0	0,00	0	0,00	0	0,00	0	0,00
20301	Exames citopatológicos	0	0,00	0	0,00	0	0,00	0	0,00	51	283,31
20302	Exames anatomopatológicos	0	0,00	0	0,00	0	0,00	0	0,00	454	41.127,71
	Subtotal	<b>1.668</b>	<b>33.984,03</b>	<b>452</b>	<b>9.408,63</b>	<b>10</b>	<b>98,96</b>	<b>0</b>	<b>0,00</b>	<b>505</b>	<b>41.411,01</b>
Forma de organização (SUBGRUPO)	TABELA GRUPO 03	Nº	Valor	Nº	Valor	Nº	Valor	Nº	Valor	Nº	Valor
		exames	total (R\$)	exames	total (R\$)	exames	total (R\$)	exames	total (R\$)	exames	total (R\$)
301	Bioquímica	160	476,92	7	21,14	4	11,01	4	7,42	808	2.522,78
303	Coprologia	0	0,00	0	0,00	0	0,00	0	0,00	0	0,00
304	Hematologia	12	214,58	2	19,20	0	0,00	0	0,00	20	236,27
305	Endocrinologia laboratorial	27	281,79	1	8,28	2	4,37	0	0,00	0	0,00
306	Imunologia	138	1.290,53	16	135,56	5	34,82	8	20,76	91	790,28
309	Líquidos (Cefaloraqueano/Liquor, Seminal, Amniótico, Sinovial e outros)	0	0,00	2	6,75	0	0,00	0	0,00	0	0,00
310	Microbiologia	0	0,00	0	0,00	0	0,00	0	0,00	0	0,00
311	Urinálise	8	49,20	2	0,55	0	0,00	0	0,00	10	4,49
312	Diversos	17	29,25	0	0,00	0	0,00	0	0,00	0	0,00
313	Toxicologia/Monitorização Terapêutica	0	0,00	0	0,00	0	0,00	0	0,00	0	0,00
314	Biologia Molecular	3	467,53	4	441,74	0	0,00	0	0,00	0	0,00
600	Anatomia Patológica e Citopatologia	0	0,00	0	0,00	0	0,00	0	0,00	0	0,00
712	Radiolunensais ( IN VITRO )	257	3.145,46	116	1.331,79	32	360,52	4	7,68	202	2.312,75
	Subtotal	<b>622</b>	<b>5.955,27</b>	<b>150</b>	<b>1.965,00</b>	<b>43</b>	<b>410,72</b>	<b>16</b>	<b>35,86</b>	<b>1.131</b>	<b>5.866,57</b>
	TOTAL GERAL	<b>27.188</b>	<b>158.404,87</b>	<b>13.315</b>	<b>63.451,35</b>	<b>7.154</b>	<b>32.453,90</b>	<b>4.028</b>	<b>22.372,87</b>	<b>24.068</b>	<b>137.988,87</b>

CEAC NORTE											
DIAGNÓSTICO EM LABORATÓRIO CLÍNICO		CRI ZONA LESTE		CRI ZONA NORTE		LEONOR M BARROS		HOSP CACHOEIRINHA		CANDIDO FONTOURA	
Forma de organização	TABELA GRUPO 01	Nº	Valor	Nº	Valor	Nº	Valor	Nº	Valor	Nº	Valor
(SUBGRUPO)		exames	total (R\$)	exames	total (R\$)	exames	total (R\$)	exames	total (R\$)	exames	total (R\$)
1	Exames Bioquímicos	6.437	18.266,45	16.874	50.959,24	3.408	7.720,29	2.390	5.432,74	3.299	8.976,83
2	Exames Hematológicos e Hemostasia	516	1.993,74	1.594	5.877,24	1.236	4.686,40	1.086	4.386,83	1.558	6.024,30
3	Exames Sorológicos e Imunológicos	231	3.127,77	2.559	24.511,59	2.533	35.793,74	1.351	25.582,28	1.287	17.207,32
4	Exames Coprológicos	135	217,55	314	506,67	86	134,13	56	239,57	166	567,97
5	Exames de Uroanálise	369	1.355,16	1.697	5.445,94	527	1.839,41	202	730,94	402	1.394,20
6	Exames Hormonais	841	6.916,83	2.153	20.529,77	589	4.848,45	367	2.868,35	732	6.272,45
7	Exames Toxicológicos e de Monitorização Terapêutica	11	162,71	4	53,29	2	42,17	6	70,95	28	424,81
8	Exames Microbiológicos	189	1.025,13	676	3.635,85	326	1.764,82	964	6.036,67	751	5.149,49
9	Exames em Outros Líquidos Biológicos	0	0,00	0	0,00	0	0,00	4	4,75	6	26,36
10	Exames de Genética	0	0,00	0	0,00	3	63,63	0	0,00	8	199,98
11	Exames para Triagem Neonatal	0	0,00	0	0,00	0	0,00	0	0,00	0	0,00
12	Exames Imuno-hematológicos	2	1,94	4	4,59	35	50,00	3	1,41	3	2,58
	Subtotal	<b>8.731</b>	<b>33.067,28</b>	<b>25.875</b>	<b>111.524,16</b>	<b>8.745</b>	<b>56.943,04</b>	<b>6.429</b>	<b>45.354,49</b>	<b>8.240</b>	<b>46.246,28</b>
Forma de organização	TABELA GRUPO 02	Nº	Valor	Nº	Valor	Nº	Valor	Nº	Valor	Nº	Valor
(SUBGRUPO)		exames	total (R\$)	exames	total (R\$)	exames	total (R\$)	exames	total (R\$)	exames	total (R\$)
1	Anatomia Patológica e Citopatologia	0	0,00	56	315,32	138	556,61	0	0,00	0	0,00
2	Anatomia Patológica e Citopatologia	2	3,79	198	4.079,09	345	6.311,19	469	9.544,85	88	1.562,57
811	Colpocitologia Oncótica	0	0,00	0	0,00	0	0,00	0	0,00	0	0,00
20301	Exames citopatológicos	0	0,00	0	0,00	0	0,00	0	0,00	0	0,00
20302	Exames anatomopatológicos	0	0,00	0	0,00	0	0,00	0	0,00	0	0,00
	Subtotal	<b>2</b>	<b>3,79</b>	<b>254</b>	<b>4.394,41</b>	<b>483</b>	<b>6.867,80</b>	<b>469</b>	<b>9.544,85</b>	<b>88</b>	<b>1.562,57</b>
Forma de organização	TABELA GRUPO 03	Nº	Valor	Nº	Valor	Nº	Valor	Nº	Valor	Nº	Valor
(SUBGRUPO)		exames	total (R\$)	exames	total (R\$)	exames	total (R\$)	exames	total (R\$)	exames	total (R\$)
301	Bioquímica	38	57,17	118	250,48	2	3,99	212	2.220,08	12	610,34
303	Coprologia	0	0,00	0	0,00	0	0,00	0	0,00	2	4,13
304	Hematologia	0	0,00	2	7,28	3	20,71	4	102,00	3	8,77
305	Endocrinologia laboratorial	2	26,26	4	30,39	0	0,00	0	0,00	8	78,88
306	Imunologia	1	21,73	13	196,55	5	96,82	6	69,87	54	662,06
309	Líquidos (Cefaloraqueano/Liquor, Seminal, Amniótico, Sinovial e outros)	0	0,00	0	0,00	0	0,00	7	110,22	3	51,91
310	Microbiologia	0	0,00	0	0,00	0	0,00	1	0,57	8	11,11
311	Urinálise	0	0,00	13	43,05	1	2,82	0	0,00	5	7,37
312	Diversos	0	0,00	0	0,00	0	0,00	0	0,00	3	3,07
313	Toxicologia/Monitorização Terapêutica	0	0,00	0	0,00	0	0,00	1	1,77	0	0,00
314	Biologia Molecular	0	0,00	1	12,22	2	131,81	0	0,00	4	384,91
600	Anatomia Patológica e Citopatologia	0	0,00	0	0,00	0	0,00	0	0,00	0	0,00
712	Radioimunoensaio ( IN VITRO )	19	227,86	181	2.174,03	48	519,24	31	338,41	10	100,95
	Subtotal	<b>60</b>	<b>333,01</b>	<b>332</b>	<b>2.713,99</b>	<b>61</b>	<b>775,38</b>	<b>262</b>	<b>2.842,91</b>	<b>112</b>	<b>1.923,51</b>
	TOTAL GERAL	<b>8.793</b>	<b>33.404,08</b>	<b>26.461</b>	<b>118.632,56</b>	<b>9.289</b>	<b>64.586,22</b>	<b>7.160</b>	<b>57.742,26</b>	<b>8.440</b>	<b>49.732,37</b>



CEAC NORTE											
DIAGNÓSTICO EM LABORATÓRIO CLÍNICO		CRSM		DANTE PAZZANESE		DARCY VARGAS		GUAIANASES		GUILHERME ALVARO	
Forma de organização	TABELA GRUPO 01	Nº	Valor	Nº	Valor	Nº	Valor	Nº	Valor	Nº	Valor
(SUBGRUPO)		exames	total (R\$)	exames	total (R\$)	exames	total (R\$)	exames	total (R\$)	exames	total (R\$)
1	Exames Bioquímicos	18.423	35.448,02	107.098	257.115,70	4.327	11.368,26	16.166	86.825,86	12.452	30.840,05
2	Exames Hematológicos e Hemostasia	8.076	26.965,74	26.032	97.819,01	1.138	4.635,70	6.239	34.728,85	2.702	10.198,48
3	Exames Sorológicos e Imunológicos	5.824	75.863,88	10.934	142.149,17	2.024	28.079,31	4.036	37.961,00	2.285	36.533,16
4	Exames Coprológicos	45	72,16	43	72,82	96	205,38	23	38,48	73	118,52
5	Exames de Uroanálise	2.407	8.705,24	5.521	22.971,29	225	917,08	2.604	14.925,28	543	1.894,61
6	Exames Hormonais	3.527	28.438,92	11.301	100.925,21	764	7.440,57	418	3.461,27	1.045	8.986,32
7	Exames Toxicológicos e de Monitorização Terapêutica	3	23,38	77	3.963,75	40	2.009,55	3	36,26	39	329,71
8	Exames Microbiológicos	2.029	11.461,70	1.669	11.524,81	576	3.290,53	392	2.771,39	715	3.955,01
9	Exames em Outros Líquidos Biológicos	7	11,41	21	40,25	16	30,81	17	92,47	3	4,55
10	Exames de Genética	6	124,84	0	0,00	9	283,46	2	18,59	8	254,12
11	Exames para Triagem Neonatal	0	0,00	0	0,00	1	1,16	0	0,00	0	0,00
12	Exames Imunohematológicos	723	807,44	2	3,06	3	4,85	9	11,77	8	17,47
	<b>Subtotal</b>	<b>41.070</b>	<b>187.922,74</b>	<b>162.698</b>	<b>636.585,05</b>	<b>9.219</b>	<b>58.266,65</b>	<b>29.909</b>	<b>180.871,21</b>	<b>19.873</b>	<b>93.132,00</b>
Forma de organização	TABELA GRUPO 02	Nº	Valor	Nº	Valor	Nº	Valor	Nº	Valor	Nº	Valor
(SUBGRUPO)		exames	total (R\$)	exames	total (R\$)	exames	total (R\$)	exames	total (R\$)	exames	total (R\$)
1	Anatomia Patológica e Citopatologia	2.698	13.375,83	0	0,00	0	0,00	1	1,10	0	0,00
2	Anatomia Patológica e Citopatologia	3.435	116.806,70	11	438,90	66	1.412,49	196	4.039,90	1	16,51
811	Colpocitologia Oncótica	0	0,00	0	0,00	0	0,00	0	0,00	0	0,00
20301	Exames citopatológicos	0	0,00	0	0,00	0	0,00	0	0,00	0	0,00
20302	Exames anatomopatológicos	451	17.845,69	0	0,00	0	0,00	0	0,00	303	23.582,49
	<b>Subtotal</b>	<b>6.584</b>	<b>148.028,23</b>	<b>11</b>	<b>438,90</b>	<b>66</b>	<b>1.412,49</b>	<b>197</b>	<b>4.041,00</b>	<b>304</b>	<b>23.599,00</b>
Forma de organização	TABELA GRUPO 03	Nº	Valor	Nº	Valor	Nº	Valor	Nº	Valor	Nº	Valor
(SUBGRUPO)		exames	total (R\$)	exames	total (R\$)	exames	total (R\$)	exames	total (R\$)	exames	total (R\$)
301	Bioquímica	340	1.052,93	8.272	83.150,07	40	115,32	2	4,65	322	1.359,91
303	Coprologia	0	0,00	0	0,00	0	0,00	0	0,00	2	4,26
304	Hematologia	16	415,77	68	2.029,95	4	93,61	2	53,70	5	118,02
305	Endocrinologia laboratorial	10	39,54	112	1.121,64	25	267,54	131	769,81	5	49,56
306	Imunologia	2	24,54	109	1.824,99	112	1.656,56	9	85,86	55	1.149,99
309	Líquidos (Cefaloraqueano/Liquor, Seminal, Amniótico, Sinovial e outros)	2	5,20	12	247,37	3	33,75	2	24,66	21	426,59
310	Microbiologia	2	7,42	5	4,78	0	0,00	0	0,00	0	0,00
311	Urinálise	2	2,63	46	463,22	2	6,23	1	4,40	6	18,61
312	Diversos	3	1,77	15	24,31	1	1,10	1	0,63	1	0,36
313	Toxicologia/Monitorização Terapêutica	2	1,66	2	66,10	0	0,00	0	0,00	0	0,00
314	Biologia Molecular	5	254,57	11	1.605,54	2	268,56	2	67,29	2.516	402.087,89
600	Anatomia Patológica e Citopatologia	21	822,14	0	0,00	0	0,00	0	0,00	0	0,00
712	Radioimunensaia ( IN VITRO )	1.032	10.421,23	558	7.096,93	9	156,95	44	541,17	176	2.154,99
	<b>Subtotal</b>	<b>1.437</b>	<b>13.049,39</b>	<b>9.210</b>	<b>97.634,91</b>	<b>198</b>	<b>2.599,63</b>	<b>194</b>	<b>1.552,17</b>	<b>3.109</b>	<b>407.370,19</b>
	<b>TOTAL GERAL</b>	<b>49.091</b>	<b>349.000,36</b>	<b>171.919</b>	<b>734.658,85</b>	<b>9.483</b>	<b>62.278,76</b>	<b>30.300</b>	<b>186.464,38</b>	<b>23.286</b>	<b>524.101,19</b>

CEAC NORTE									
DIAGNÓSTICO EM LABORATÓRIO CLÍNICO		HELIOPOLIS		TIPIRANGA		ITAIM PAULISTA		ITAQUAQUECETUBA	
Forma de organização	TABELA GRUPO 01	Nº	Valor	Nº	Valor	Nº	Valor	Nº	Valor
(SUBGRUPO)		exames	total (R\$)	exames	total (R\$)	exames	total (R\$)	exames	total (R\$)
1	Exames Bioquímicos	13.538	32.975,74	39.561	99.586,15	35.157	79.643,50	36.180	85.059,62
2	Exames Hematológicos e Hemostasia	2.815	10.829,95	15.347	59.961,88	7.183	27.303,53	10.243	38.665,43
3	Exames Sorológicos e Imunológicos	3.843	55.664,38	7.829	106.818,26	8.816	104.667,26	3.602	33.339,95
4	Exames Coprológicos	175	282,14	45	73,95	135	227,37	96	170,49
5	Exames de Uroanálise	742	2.520,86	2.050	7.565,83	2.796	10.053,49	2.482	8.962,60
6	Exames Hormonais	1.885	17.415,33	1.898	17.809,64	488	3.866,79	1.161	9.845,53
7	Exames Toxicológicos e de Monitorização Terapêutica	21	326,48	31	376,28	98	851,13	76	566,86
8	Exames Microbiológicos	333	1.533,03	2.041	12.883,96	836	6.280,18	1.204	9.650,67
9	Exames em Outros Líquidos Biológicos	5	16,77	37	77,98	66	122,45	87	161,71
10	Exames de Genética	6	30,98	5	79,18	0	28,83	5	108,49
11	Exames para Triagem Neonatal	0	0,00	1	1,35	0	0,00	0	0,00
12	Exames Imuno-hematológicos	10	10,00	11	15,55	0	15,81	167	232,10
	Subtotal	<b>23.373</b>	<b>121.605,66</b>	<b>68.856</b>	<b>305.250,03</b>	<b>55.575</b>	<b>233.060,33</b>	<b>55.303</b>	<b>186.763,45</b>
Forma de organização	TABELA GRUPO 02	Nº	Valor	Nº	Valor	Nº	Valor	Nº	Valor
(SUBGRUPO)		exames	total (R\$)	exames	total (R\$)	exames	total (R\$)	exames	total (R\$)
1	Anatomia Patológica e Citopatologia	248	1.399,13	0	0,00	0	0,00	0	0,00
2	Anatomia Patológica e Citopatologia	1	5,91	940	21.435,84	3	20,54	4	16,87
811	Colpocitologia Oncótica	0	0,00	0	0,00	0	0,00	0	0,00
20301	Exames citopatológicos	0	0,00	0	0,00	0	0,00	0	0,00
20302	Exames anatomopatológicos	0	0,00	21	754,88	0	0,00	0	0,00
	Subtotal	<b>249</b>	<b>1.405,04</b>	<b>961</b>	<b>22.190,71</b>	<b>3</b>	<b>20,54</b>	<b>4</b>	<b>16,87</b>
Forma de organização	TABELA GRUPO 03	Nº	Valor	Nº	Valor	Nº	Valor	Nº	Valor
(SUBGRUPO)		exames	total (R\$)	exames	total (R\$)	exames	total (R\$)	exames	total (R\$)
301	Bioquímica	144	875,18	952	10.709,13	609	7.240,29	441	5.235,03
303	Coprologia	0	0,00	0	0,00	0	0,00	0	0,00
304	Hematologia	17	408,19	57	1.700,84	1.945	14.359,98	11	278,06
305	Endocrinologia laboratorial	19	197,48	140	609,64	17	51,01	26	94,08
306	Imunologia	37	897,99	50	1.042,36	3	26,66	24	461,62
309	Líquidos (Cefaloraqueano/Liquor, Seminal, Amniótico, Sinovial e outros)	17	348,35	7	129,99	6	121,75	5	52,37
310	Microbiologia	6	10,96	2	1,24	310	1.757,24	414	2.345,89
311	Urinálise	5	21,61	5	20,68	0	0,00	0	0,00
312	Diversos	1	0,53	7	8,89	1	1,09	2	1,49
313	Toxicologia/Monitorização Terapêutica	3	82,89	2	47,09	0	0,00	0	0,00
314	Biologia Molecular	17	2.216,70	9	1.398,99	0	63,77	3.000	480.000,00
600	Anatomia Patológica e Citopatologia	0	0,00	2	43,28	0	0,00	0	0,00
712	Radioimunoensaio ( IN VITRO )	352	4.316,39	241	2.986,26	61	711,44	75	1.087,39
	Subtotal	<b>618</b>	<b>9.376,25</b>	<b>1.474</b>	<b>18.698,39</b>	<b>2.952</b>	<b>24.333,22</b>	<b>3.998</b>	<b>489.555,93</b>
<b>TOTAL GERAL</b>		<b>24.240</b>	<b>132.386,96</b>	<b>71.291</b>	<b>346.139,13</b>	<b>58.530</b>	<b>257.414,09</b>	<b>59.305</b>	<b>676.336,25</b>

CEAC NORTE									
DIAGNÓSTICO EM LABORATÓRIO CLÍNICO		MANDAQUI		MARIO COVAS		OSASCO		SAO MATEUS	
Forma de organização (SUBGRUPO)	TABELA GRUPO 01	Nº	Valor	Nº	Valor	Nº	Valor	Nº	Valor
		exames	total (R\$)	exames	total (R\$)	exames	total (R\$)	exames	total (R\$)
1	Exames Bioquímicos	54.113	137.605,43	65.506	165.426,89	21.993	46.136,87	4.807	10.660,50
2	Exames Hematológicos e Hemostasia	18.485	71.003,95	18.223	61.768,52	7.663	26.462,00	584	1.967,35
3	Exames Sorológicos e Imunológicos	9.490	125.807,25	8.411	108.106,87	3.705	68.902,60	1.001	12.398,90
4	Exames Coprológicos	192	372,32	256	412,87	329	911,58	20	27,88
5	Exames de Uroanálise	3.679	13.225,04	1.951	6.418,74	1.569	5.231,80	286	885,87
6	Exames Hormonais	2.119	18.505,86	4.788	43.402,12	2.360	33.136,08	395	3.257,35
7	Exames Toxicológicos e de Monitorização Terapêutica	142	2.177,26	93	1.151,40	37	851,88	3	37,11
8	Exames Microbiológicos	3.732	25.338,48	3.384	20.297,05	962	10.079,97	744	4.803,36
9	Exames em Outros Líquidos Biológicos	160	304,66	148	367,46	10	27,57	7	11,06
10	Exames de Genética	7	234,83	28	641,75	6	298,51	0	0,00
11	Exames para Triagem Neonatal	1	1,82	2	1,08	0	0,00	1	2,08
12	Exames Imunohematológicos	17	32,22	22	39,55	109	271,44	4	3,14
	Subtotal	<b>92.137</b>	<b>394.609,09</b>	<b>102.812</b>	<b>408.034,30</b>	<b>38.743</b>	<b>192.310,30</b>	<b>7.852</b>	<b>34.054,59</b>
Forma de organização (SUBGRUPO)	TABELA GRUPO 02	Nº	Valor	Nº	Valor	Nº	Valor	Nº	Valor
		exames	total (R\$)	exames	total (R\$)	exames	total (R\$)	exames	total (R\$)
1	Anatomia Patológica e Citopatologia	137	772,67	3.372	16.720,17	26	245,25	0	0,00
2	Anatomia Patológica e Citopatologia	666	15.812,91	494	10.665,60	398	14.731,51	55	904,39
811	Colpocitologia Oncótica	0	0,00	0	0,00	0	0,00	0	0,00
20301	Exames citopatológicos	0	0,00	0	0,00	0	0,00	0	0,00
20302	Exames anatomopatológicos	1	12,45	32	1.175,64	3	274,18	0	0,00
	Subtotal	<b>804</b>	<b>16.598,04</b>	<b>3.898</b>	<b>28.561,41</b>	<b>427</b>	<b>15.250,94</b>	<b>55</b>	<b>904,39</b>
Forma de organização (SUBGRUPO)	TABELA GRUPO 03	Nº	Valor	Nº	Valor	Nº	Valor	Nº	Valor
		exames	total (R\$)	exames	total (R\$)	exames	total (R\$)	exames	total (R\$)
301	Bioquímica	2.244	23.963,01	1.187	5.604,44	43	167,99	48	61,95
303	Copropologia	2	5,61	1	1,68	3	11,82	0	0,00
304	Hematologia	75	1.978,79	116	2.403,97	4	212,63	2	50,12
305	Endocrinologia laboratorial	264	958,44	110	806,36	5	51,24	0	0,00
306	Imunologia	71	1.177,30	128	2.811,23	23	580,93	5	68,09
309	Líquidos (Cefaloraqueano/Liquor, Seminal, Amniótico, Sinovial e outros)	31	611,41	13	242,30	5	143,51	2	24,54
310	Microbiologia	5	12,12	16	34,31	0	0,00	0	0,00
311	Urinálise	6	37,10	18	52,66	2	13,51	1	1,14
312	Diversos	12	21,27	7	11,87	5	13,19	1	1,36
313	Toxicologia/Monitorização Terapêutica	1	17,07	3	77,20	4	23,81	0	0,00
314	Biologia Molecular	3.533	564.438,50	3.545	565.049,54	3.003	480.473,18	2	56,23
600	Anatomia Patológica e Citopatologia	2	105,41	9	319,06	1	82,29	0	0,00
712	Radioimunoensaio ( IN VITRO )	201	2.429,72	591	6.579,14	189	3.696,84	14	149,94
	Subtotal	<b>6.447</b>	<b>595.755,74</b>	<b>5.744</b>	<b>583.993,77</b>	<b>3.287</b>	<b>485.470,95</b>	<b>75</b>	<b>413,38</b>
<b>TOTAL GERAL</b>		<b>99.388</b>	<b>1.006.962,87</b>	<b>112.454</b>	<b>1.020.589,48</b>	<b>42.457</b>	<b>693.032,19</b>	<b>7.982</b>	<b>35.372,37</b>

CEAC NORTE									
DIAGNÓSTICO EM LABORATÓRIO CLÍNICO		SAPOEMBA		TAIPAS		VILA ALPINA		VILA PENTEADO	
Forma de organização	TABELA GRUPO 01	Nº	Valor	Nº	Valor	Nº	Valor	Nº	Valor
(SUBGRUPO)		exames	total (R\$)	exames	total (R\$)	exames	total (R\$)	exames	total (R\$)
1	Exames Bioquímicos	36.059	94.377,88	20.409	110.587,53	36.704	112.415,02	6.281	14.394,67
2	Exames Hematológicos e Hemostasia	9.972	34.069,22	6.308	36.248,90	11.911	46.349,81	1.482	5.686,50
3	Exames Sorológicos e Imunológicos	4.776	43.444,04	4.019	37.738,05	5.437	57.700,19	1.112	17.417,45
4	Exames Coprológicos	128	218,48	58	131,93	80	304,52	46	76,15
5	Exames de Uroanálise	1.750	5.524,79	451	1.614,18	2.603	9.369,58	191	665,74
6	Exames Hormonais	956	7.425,32	550	4.504,65	570	4.488,54	774	6.438,81
7	Exames Toxicológicos e de Monitorização Terapêutica	10	168,57	21	213,82	17	305,24	6	68,69
8	Exames Microbiológicos	2.025	12.992,84	765	4.839,56	2.429	16.958,91	110	655,34
9	Exames em Outros Líquidos Biológicos	121	200,38	5	8,79	130	245,19	1	0,40
10	Exames de Genética	0	93,99	0	0,00	0	0,00	1	6,36
11	Exames para Triagem Neonatal	0	0,00	0	0,00	0	0,00	0	0,00
12	Exames Imunohematológicos	0	0,00	0	0,00	0	0,00	3	2,98
	Subtotal	<b>55.797</b>	<b>198.515,52</b>	<b>32.586</b>	<b>195.887,40</b>	<b>59.881</b>	<b>248.136,99</b>	<b>10.007</b>	<b>45.413,10</b>
Forma de organização	TABELA GRUPO 02	Nº	Valor	Nº	Valor	Nº	Valor	Nº	Valor
(SUBGRUPO)		exames	total (R\$)	exames	total (R\$)	exames	total (R\$)	exames	total (R\$)
1	Anatomia Patológica e Citopatologia	0	0,00	11	64,49	1	1,36	12	68,74
2	Anatomia Patológica e Citopatologia	568	10.227,84	276	5.680,44	458	9.794,96	274	5.697,37
811	Colpocitologia Oncótica	0	0,00	0	0,00	0	0,00	0	0,00
20301	Exames citopatológicos	0	0,00	0	0,00	0	0,00	0	0,00
20302	Exames anatomopatológicos	7	246,15	0	0,00	7	255,93	16	430,58
	Subtotal	<b>575</b>	<b>10.473,98</b>	<b>287</b>	<b>5.744,93</b>	<b>466</b>	<b>10.052,26</b>	<b>302</b>	<b>6.196,69</b>
Forma de organização	TABELA GRUPO 03	Nº	Valor	Nº	Valor	Nº	Valor	Nº	Valor
(SUBGRUPO)		exames	total (R\$)	exames	total (R\$)	exames	total (R\$)	exames	total (R\$)
301	Bioquímica	700	5.842,46	90	997,38	1.651	18.697,93	144	1.571,36
303	Coprologia	0	0,00	0	0,00	0	0,00	0	0,00
304	Hematologia	25	668,89	4	119,18	44	917,82	3	79,42
305	Endocrinologia laboratorial	82	245,60	1	2,63	31	103,53	1	4,24
306	Imunologia	88	521,47	3	64,28	17	209,07	6	95,96
309	Líquidos (Cefaloraqueano/Liquor, Seminal, Amniótico, Sinovial e outros)	15	273,43	1	5,25	20	429,57	2	41,97
310	Microbiologia	2	1,02	0	0,00	12	17,17	0	0,00
311	Urinalise	0	6,05	0	0,00	0	0,00	1	2,12
312	Diversos	22	30,30	1	1,01	7	8,82	0	0,00
313	Toxicologia/Monitorização Terapêutica	0	0,00	0	0,00	0	0,00	1	1,35
314	Biologia Molecular	0	83,08	0	0,00	2.501	400.038,68	0	0,00
600	Anatomia Patológica e Citopatologia	0	0,00	0	0,00	1	27,52	1	31,08
712	Radioimunoensaio ( IN VITRO )	118	1.219,92	33	405,21	19	232,30	17	209,76
	Subtotal	<b>1.052</b>	<b>8.892,21</b>	<b>133</b>	<b>1.594,93</b>	<b>4.303</b>	<b>420.682,40</b>	<b>176</b>	<b>2.037,25</b>
	<b>TOTAL GERAL</b>	<b>57.424</b>	<b>217.881,71</b>	<b>33.006</b>	<b>203.227,26</b>	<b>64.650</b>	<b>678.871,65</b>	<b>10.485</b>	<b>53.647,05</b>

CEAC NORTE									
DIAGNÓSTICO EM LABORATÓRIO CLÍNICO		AME PARIQUERA-AÇU		AME JUNDIAÍ		AME LORENA		TOTAL	
Forma de organização	TABELA GRUPO 01	Nº	Valor	Nº	Valor	Nº	Valor	Nº	Valor
(SUBGRUPO)		exames	total (R\$)	exames	total (R\$)	exames	total (R\$)	exames	total (R\$)
1	Exames Bioquímicos	4.856	14.444,26	5.034	11.465,60	14.342	17.735,60	623.884	1.639.999,35
2	Exames Hematológicos e Hemostasia	943	3.696,04	1.449	4.638,73	2.629	5.384,26	178.769	681.066,56
3	Exames Sorológicos e Imunológicos	653	9.165,28	1.488	15.584,34	1.240	11.255,43	106.666	1.334.236,80
4	Exames Coprológicos	20	33,14	38	60,43	48	93,65	3.550	6.934,21
5	Exames de Uroanálise	403	1.491,28	466	1.716,31	445	2.653,93	39.013	147.767,80
6	Exames Hormonais	978	9.237,63	1.070	9.203,24	4.083	14.236,10	51.872	444.768,13
7	Exames Toxicológicos e de Monitorização Terapêutica	28	156,98	38	726,67	0	0,00	1.005	17.785,53
8	Exames Microbiológicos	161	558,14	252	1.170,94	182	1.801,91	28.778	186.971,76
9	Exames em Outros Líquidos Biológicos	0	0,00	0	0,00	0	0,00	858	1.784,95
10	Exames de Genética	0	0,00	0	0,00	10	219,92	110	2.841,97
11	Exames para Triagem Neonatal	0	0,00	0	0,00	0	0,00	8	8,71
12	Exames Imuno-hematológicos	3	3,80	0	0,00	15	13,56	1.228	1.670,90
Subtotal		<b>8.045</b>	<b>38.786,54</b>	<b>9.835</b>	<b>44.566,26</b>	<b>22.994</b>	<b>53.394,36</b>	<b>1.035.741</b>	<b>4.465.836,67</b>
Forma de organização	TABELA GRUPO 02	Nº	Valor	Nº	Valor	Nº	Valor	Nº	Valor
(SUBGRUPO)		exames	total (R\$)	exames	total (R\$)	exames	total (R\$)	exames	total (R\$)
1	Anatomia Patológica e Citopatologia	0	0,00	0	0,00	220	1.199,47	7.139	35.941,95
2	Anatomia Patológica e Citopatologia	0	0,00	0	0,00	0	0,00	10.859	281.479,97
811	Colpocitologia Oncótica	0	0,00	0	0,00	0	0,00	0	0,00
20301	Exames citopatológicos	0	0,00	0	0,00	0	0,00	51	283,31
20302	Exames anatomopatológicos	140	5.101,70	189	6.669,84	0	0,00	1.624	97.477,24
Subtotal		<b>140</b>	<b>5.101,70</b>	<b>189</b>	<b>6.669,84</b>	<b>220</b>	<b>1.199,47</b>	<b>19.673</b>	<b>415.182,47</b>
Forma de organização	TABELA GRUPO 03	Nº	Valor	Nº	Valor	Nº	Valor	Nº	Valor
(SUBGRUPO)		exames	total (R\$)	exames	total (R\$)	exames	total (R\$)	exames	total (R\$)
301	Bioquímica	0	0,00	0	0,00	0	0,00	18.594	172.830,34
303	Copropologia	0	0,00	0	0,00	0	0,00	10	27,50
304	Hematologia	0	0,00	0	0,00	0	0,00	2.444	26.497,74
305	Endocrinologia laboratorial	0	0,00	0	0,00	0	0,00	1.023	5.802,29
306	Imunologia	2	15,92	0	0,00	0	0,00	1.081	16.033,79
309	Líquidos (Cefalorraqueano/Liquor, Seminal, Amniótico, Sinovial e outros)	0	0,00	0	0,00	0	0,00	176	3.330,90
310	Microbiologia	0	0,00	0	0,00	0	0,00	783	4.203,84
311	Urinálise	0	0,00	0	0,00	0	0,00	134	757,44
312	Diversos	0	0,00	0	0,00	0	0,00	107	160,31
313	Toxicologia/Monitorização Terapêutica	0	0,00	0	0,00	0	0,00	19	318,94
314	Biologia Molecular	0	0,00	0	0,00	0	0,00	18.160	2.899.540,72
600	Anatomia Patológica e Citopatologia	0	0,00	0	0,00	0	0,00	37	1.430,79
712	Radioimunoensaio ( IN VITRO )	0	0,00	0	0,00	0	0,00	4.630	54.914,26
Subtotal		<b>2</b>	<b>15,92</b>	<b>0</b>	<b>0,00</b>	<b>0</b>	<b>0,00</b>	<b>47.198</b>	<b>3.185.848,86</b>
TOTAL GERAL		<b>8.187</b>	<b>43.904,16</b>	<b>10.024</b>	<b>51.236,10</b>	<b>23.214</b>	<b>54.593,83</b>	<b>1.102.612</b>	<b>8.066.868,00</b>

<b>QUANTIDADE TOTAL ESTIMADA MÊS</b>	<b>1.102.612</b>
<b>VALOR FINANCEIRO TOTAL ESTIMADO MÊS</b>	<b>R\$ 8.066.868,00</b>

CEAC NORTE - JUNHO 2020											
DIAGNÓSTICO EM LABORATÓRIO CLÍNICO		AME BARRADAS		AME SANTOS		CAIS - SANTA RITA		CRATOD		AME CARAGUATATUBA	
Forma de organização	TABELA GRUPO 01	Nº	Valor	Nº	Valor	Nº	Valor	Nº	Valor	Nº	Valor
(SUBGRUPO)		exames	total (R\$)	exames	total (R\$)	exames	total (R\$)	exames	total (R\$)	exames	total (R\$)
1	Exames Bioquímicos	12.831	34.890,98	6.233	13.947,80	3.663	9.040,96	2.031	5.403,50	13.712	31.247,45
2	Exames Hematológicos e Hemostasia	5.757	22.084,66	2.389	8.809,02	1.048	4.013,75	491	1.275,33	3.670	13.531,48
3	Exames Sorológicos e Imunológicos	2.574	37.373,03	1.879	17.140,71	800	9.469,76	1.223	14.033,95	1.704	21.399,90
4	Exames Coprológicos	479	771,54	105	168,97	138	223,21	53	84,69	72	115,65
5	Exames de Uroanálise	956	3.467,33	672	2.477,28	444	1.605,55	26	94,64	554	2.043,84
6	Exames Hormonais	1.855	17.594,20	1.195	8.322,91	717	5.796,39	176	1.396,33	2.117	18.197,17
7	Exames Toxicológicos e de Monitorização Terapêutica	3	34,44	7	135,85	58	655,04	2	10,71	101	1.854,60
8	Exames Microbiológicos	390	2.022,47	228	1.057,37	211	1.113,73	10	37,88	492	2.280,58
9	Exames em Outros Líquidos Biológicos	2	12,12	5	17,83	0	0,00	0	0,00	0	0,00
10	Exames de Genética	6	154,53	0	0,00	0	0,00	0	0,00	0	0,00
11	Exames para Triagem Neonatal	2	1,21	0	0,00	0	0,00	0	0,00	0	0,00
12	Exames Imunoematológicos	43	59,09	0	0,00	22	25,86	0	0,00	10	40,79
	<b>Subtotal</b>	<b>24.898</b>	<b>118.465,60</b>	<b>12.713</b>	<b>52.077,72</b>	<b>7.101</b>	<b>31.944,24</b>	<b>4.012</b>	<b>22.337,01</b>	<b>22.432</b>	<b>90.711,37</b>
Forma de organização	TABELA GRUPO 02	Nº	Valor	Nº	Valor	Nº	Valor	Nº	Valor	Nº	Valor
(SUBGRUPO)		exames	total (R\$)	exames	total (R\$)	exames	total (R\$)	exames	total (R\$)	exames	total (R\$)
1	Anatomia Patológica e Citopatologia	191	1.076,41	25	139,86	3	5,53	0	0,00	0	0,00
2	Anatomia Patológica e Citopatologia	1.477	32.907,62	427	9.268,77	7	93,43	0	0,00	0	0,00
811	Colpocitologia Oncótica	0	0,00	0	0,00	0	0,00	0	0,00	51	283,31
20301	Exames citopatológicos	0	0,00	0	0,00	0	0,00	0	0,00	454	41.127,71
20302	Exames anatomopatológicos	0	0,00	0	0,00	0	0,00	0	0,00	505	41.411,01
	<b>Subtotal</b>	<b>1.668</b>	<b>33.984,03</b>	<b>452</b>	<b>9.408,63</b>	<b>10</b>	<b>98,96</b>	<b>0</b>	<b>0,00</b>	<b>505</b>	<b>41.411,01</b>
Forma de organização	TABELA GRUPO 03	Nº	Valor	Nº	Valor	Nº	Valor	Nº	Valor	Nº	Valor
(SUBGRUPO)		exames	total (R\$)	exames	total (R\$)	exames	total (R\$)	exames	total (R\$)	exames	total (R\$)
301	Bioquímica	160	476,92	7	21,14	4	11,01	4	7,42	808	2.522,78
303	Coprologia	0	0,00	0	0,00	0	0,00	0	0,00	0	0,00
304	Hematologia	12	214,58	2	19,20	0	0,00	0	0,00	20	236,27
305	Endocrinologia laboratorial	27	281,79	1	8,28	2	4,37	0	0,00	0	0,00
306	Imunologia	138	1.290,53	16	135,56	5	34,82	8	20,76	91	790,28
309	Líquidos (Cefaloraqueano/Liquor, Seminal, Amniótico, Sinovial e outros)	0	0,00	2	6,75	0	0,00	0	0,00	0	0,00
310	Microbiologia	0	0,00	0	0,00	0	0,00	0	0,00	0	0,00
311	Urinálise	8	49,20	2	0,55	0	0,00	0	0,00	10	4,49
312	Diversos	17	29,25	0	0,00	0	0,00	0	0,00	0	0,00
313	Toxicologia/Monitorização Terapêutica	0	0,00	0	0,00	0	0,00	0	0,00	0	0,00
314	Biologia Molecular	3	467,53	4	441,77	0	0,00	0	0,00	0	0,00
600	Anatomia Patológica e Citopatologia	0	0,00	0	0,00	0	0,00	0	0,00	0	0,00
712	Radioimunoensaio ( IN VITRO )	257	3.145,46	116	1.331,79	32	360,52	4	7,68	202	2.312,75
	<b>Subtotal</b>	<b>622</b>	<b>5.955,27</b>	<b>150</b>	<b>1.965,03</b>	<b>43</b>	<b>410,72</b>	<b>16</b>	<b>35,86</b>	<b>1.131</b>	<b>5.866,57</b>
	<b>TOTAL GERAL</b>	<b>27.188</b>	<b>158.404,89</b>	<b>13.315</b>	<b>63.451,38</b>	<b>7.154</b>	<b>32.453,91</b>	<b>4.028</b>	<b>22.372,87</b>	<b>24.068</b>	<b>137.988,95</b>

CEAC NORTE											
DIAGNÓSTICO EM LABORATÓRIO CLÍNICO		CRI ZONA LESTE		CRI ZONA NORTE		LEONOR M BARROS		HOSP CACHOEIRINHA		CANDIDO FONTOURA	
Forma de organização	TABELA GRUPO 01	Nº	Valor	Nº	Valor	Nº	Valor	Nº	Valor	Nº	Valor
(SUBGRUPO)		exames	total (R\$)	exames	total (R\$)	exames	total (R\$)	exames	total (R\$)	exames	total (R\$)
1	Exames Bioquímicos	6.437	18.266,45	16.874	50.959,24	3.408	7.720,29	2.390	5.432,74	3.299	8.976,83
2	Exames Hematológicos e Hemostasia	516	1.993,74	1.594	5.877,24	1.236	4.686,40	1.086	4.386,83	1.558	6.024,30
3	Exames Sorológicos e Imunológicos	231	3.127,77	2.559	24.511,59	2.533	35.793,74	1.351	25.582,28	1.287	17.207,32
4	Exames Coprológicos	135	217,55	314	506,67	86	134,13	56	239,57	166	567,97
5	Exames de Uroanálise	369	1.355,16	1.697	5.445,94	527	1.839,41	202	730,94	402	1.394,20
6	Exames Hormonais	841	6.916,83	2.153	20.529,77	589	4.848,45	367	2.868,35	732	6.272,45
7	Exames Toxicológicos e de Monitorização Terapêutica	11	162,71	4	53,29	2	42,17	6	70,95	28	424,81
8	Exames Microbiológicos	189	1.025,13	676	3.635,85	326	1.764,82	964	6.036,67	751	5.149,49
9	Exames em Outros Líquidos Biológicos	0	0,00	0	0,00	0	0,00	4	4,75	6	26,36
10	Exames de Genética	0	0,00	0	0,00	3	63,63	0	0,00	8	199,98
11	Exames para Triagem Neonatal	0	0,00	0	0,00	0	0,00	0	0,00	0	0,00
12	Exames Imunohematológicos	2	1,94	4	4,59	35	50,00	3	1,41	3	2,58
	Subtotal	<b>8.731</b>	<b>33.067,28</b>	<b>25.875</b>	<b>111.524,16</b>	<b>8.745</b>	<b>56.943,04</b>	<b>6.429</b>	<b>45.354,49</b>	<b>8.240</b>	<b>46.246,28</b>
Forma de organização	TABELA GRUPO 02	Nº	Valor	Nº	Valor	Nº	Valor	Nº	Valor	Nº	Valor
(SUBGRUPO)		exames	total (R\$)	exames	total (R\$)	exames	total (R\$)	exames	total (R\$)	exames	total (R\$)
1	Anatomia Patológica e Citopatologia	0	0,00	56	315,32	138	556,61	0	0,00	0	0,00
2	Anatomia Patológica e Citopatologia	2	3,79	198	4.079,09	345	6.311,19	469	9.544,85	88	1.562,57
811	Colpocitologia Oncótica	0	0,00	0	0,00	0	0,00	0	0,00	0	0,00
20301	Exames citopatológicos	0	0,00	0	0,00	0	0,00	0	0,00	0	0,00
20302	Exames anatomopatológicos	0	0,00	0	0,00	0	0,00	0	0,00	0	0,00
	Subtotal	<b>2</b>	<b>3,79</b>	<b>254</b>	<b>4.394,41</b>	<b>483</b>	<b>6.867,80</b>	<b>469</b>	<b>9.544,85</b>	<b>88</b>	<b>1.562,57</b>
Forma de organização	TABELA GRUPO 03	Nº	Valor	Nº	Valor	Nº	Valor	Nº	Valor	Nº	Valor
(SUBGRUPO)		exames	total (R\$)	exames	total (R\$)	exames	total (R\$)	exames	total (R\$)	exames	total (R\$)
301	Bioquímica	38	57,17	118	250,48	2	3,99	212	2.220,08	12	610,34
303	Copropologia	0	0,00	0	0,00	0	0,00	0	0,00	2	4,13
304	Hematologia	0	0,00	2	7,28	3	20,71	4	102,00	3	8,77
305	Endocrinologia laboratorial	2	26,26	4	30,39	0	0,00	0	0,00	8	78,88
306	Imunologia	1	21,73	13	196,55	5	96,82	6	69,87	54	662,06
309	Líquidos (Cefaloraqueano/Liquor, Seminal, Amniótico, Sinovial e outros)	0	0,00	0	0,00	0	0,00	7	110,22	3	51,91
310	Microbiologia	0	0,00	0	0,00	0	0,00	1	0,57	8	11,11
311	Urnálise	0	0,00	13	43,05	1	2,82	0	0,00	5	7,37
312	Diversos	0	0,00	0	0,00	0	0,00	0	0,00	3	3,07
313	Toxicologia/Monitorização Terapêutica	0	0,00	0	0,00	0	0,00	1	1,77	0	0,00
314	Biologia Molecular	0	0,00	1	12,22	2	131,81	0	0,00	4	384,91
600	Anatomia Patológica e Citopatologia	0	0,00	0	0,00	0	0,00	0	0,00	0	0,00
712	Radioimunoensaio ( IN VITRO )	19	227,86	181	2.174,03	48	519,24	31	338,41	10	100,95
	Subtotal	<b>60</b>	<b>333,01</b>	<b>332</b>	<b>2.713,99</b>	<b>61</b>	<b>775,38</b>	<b>262</b>	<b>2.842,91</b>	<b>112</b>	<b>1.923,51</b>
	<b>TOTAL GERAL</b>	<b>8.793</b>	<b>33.404,08</b>	<b>26.461</b>	<b>118.632,56</b>	<b>9.289</b>	<b>64.586,22</b>	<b>7.160</b>	<b>57.742,26</b>	<b>8.440</b>	<b>49.732,37</b>

CEAC NORTE											
DIAGNÓSTICO EM LABORATÓRIO CLÍNICO		CRSM		DANTE PAZZANESE		DARCY VARGAS		GUAIANASES		GUILHERME ALVARO	
Forma de organização	TABELA GRUPO 01	Nº	Valor	Nº	Valor	Nº	Valor	Nº	Valor	Nº	Valor
(SUBGRUPO)		exames	total (R\$)	exames	total (R\$)	exames	total (R\$)	exames	total (R\$)	exames	total (R\$)
1	Exames Bioquímicos	18.423	35.448,02	107.098	257.115,70	4.327	11.368,26	16.166	86.825,86	12.452	30.840,15
2	Exames Hematológicos e Hemostasia	8.076	26.965,74	26.032	97.819,01	1.138	4.635,70	6.239	34.728,85	2.702	10.198,48
3	Exames Sorológicos e Imunológicos	5.824	75.863,88	10.934	142.149,17	2.024	28.079,31	4.036	37.961,00	2.285	36.533,38
4	Exames Coprológicos	45	72,16	43	72,82	96	205,38	23	38,48	73	118,53
5	Exames de Uroanálise	2.407	8.705,24	5.521	22.971,29	225	917,08	2.604	14.925,28	543	1.894,65
6	Exames Hormonais	3.527	28.438,92	11.301	100.925,21	764	7.440,57	418	3.461,27	1.045	8.986,50
7	Exames Toxicológicos e de Monitorização Terapêutica	3	23,38	77	3.963,75	40	2.009,55	3	36,26	39	329,71
8	Exames Microbiológicos	2.029	11.461,70	1.669	11.524,81	576	3.290,53	392	2.771,39	715	3.955,01
9	Exames em Outros Líquidos Biológicos	7	11,41	21	40,25	16	30,81	17	92,47	3	4,55
10	Exames de Genética	6	124,84	0	0,00	9	283,46	2	18,59	8	254,12
11	Exames para Triagem Neonatal	0	0,00	0	0,00	1	1,16	0	0,00	0	0,00
12	Exames Imunoematológicos	723	807,44	2	3,06	3	4,85	9	11,77	8	17,47
	Subtotal	<b>41.070</b>	<b>187.922,74</b>	<b>162.698</b>	<b>636.585,05</b>	<b>9.219</b>	<b>58.266,65</b>	<b>29.909</b>	<b>180.871,21</b>	<b>19.873</b>	<b>93.132,55</b>
Forma de organização	TABELA GRUPO 02	Nº	Valor	Nº	Valor	Nº	Valor	Nº	Valor	Nº	Valor
(SUBGRUPO)		exames	total (R\$)	exames	total (R\$)	exames	total (R\$)	exames	total (R\$)	exames	total (R\$)
1	Anatomia Patológica e Citopatologia	2.698	13.375,83	0	0,00	0	0,00	1	1,10	0	0,00
2	Anatomia Patológica e Citopatologia	3.435	116.806,70	11	438,90	66	1.412,49	196	4.039,90	1	16,55
811	Colpocitologia Oncótica	0	0,00	0	0,00	0	0,00	0	0,00	0	0,00
20301	Exames citopatológicos	0	0,00	0	0,00	0	0,00	0	0,00	0	0,00
20302	Exames anatomopatológicos	451	17.845,69	0	0,00	0	0,00	0	0,00	303	23.582,50
	Subtotal	<b>6.584</b>	<b>148.028,23</b>	<b>11</b>	<b>438,90</b>	<b>66</b>	<b>1.412,49</b>	<b>197</b>	<b>4.041,00</b>	<b>304</b>	<b>23.599,05</b>
Forma de organização	TABELA GRUPO 03	Nº	Valor	Nº	Valor	Nº	Valor	Nº	Valor	Nº	Valor
(SUBGRUPO)		exames	total (R\$)	exames	total (R\$)	exames	total (R\$)	exames	total (R\$)	exames	total (R\$)
301	Bioquímica	340	1.052,93	8.272	83.150,07	40	115,32	2	4,65	322	1.359,91
303	Coprologia	0	0,00	0	0,00	0	0,00	0	0,00	2	4,26
304	Hematologia	16	415,77	68	2.029,95	4	93,61	2	53,70	5	118,02
305	Endocrinologia laboratorial	10	39,54	112	1.121,64	25	267,54	131	769,81	5	49,56
306	Imunologia	2	24,54	109	1.824,99	112	1.656,56	9	85,86	55	1.149,99
309	Líquidos (Cefaloraqueano/Liquor, Seminal, Amniótico, Sinovial e outros)	2	5,20	12	247,37	3	33,75	2	24,66	21	426,59
310	Microbiologia	2	7,42	5	4,78	0	0,00	0	0,00	0	0,00
311	Urinálise	2	2,63	46	463,22	2	6,23	1	4,40	6	18,61
312	Diversos	3	1,77	15	24,31	1	1,10	1	0,63	1	0,36
313	Toxicologia/Monitorização Terapêutica	2	1,66	2	66,10	0	0,00	0	0,00	0	0,00
314	Biologia Molecular	5	254,57	11	1.605,54	2	268,56	2	67,29	2.016	322.087,00
600	Anatomia Patológica e Citopatologia	21	822,14	0	0,00	0	0,00	0	0,00	0	0,00
712	Radiomunoensaio ( IN VITRO )	1.032	10.421,23	558	7.096,93	9	156,95	44	541,17	176	2.154,99
	Subtotal	<b>1.437</b>	<b>13.049,39</b>	<b>9.210</b>	<b>97.634,91</b>	<b>198</b>	<b>2.599,63</b>	<b>194</b>	<b>1.552,17</b>	<b>2.609</b>	<b>327.369,30</b>
	TOTAL GERAL	<b>49.091</b>	<b>349.000,36</b>	<b>171.919</b>	<b>734.658,85</b>	<b>9.483</b>	<b>62.278,76</b>	<b>30.300</b>	<b>186.464,38</b>	<b>22.786</b>	<b>444.100,89</b>



CEAC NORTE									
DIAGNÓSTICO EM LABORATÓRIO CLÍNICO		HELIOPOLIS		IPIRANGA		ITAIM PAULISTA		ITAQUAQUECETUBA	
Forma de organização	TABELA GRUPO 01	Nº	Valor	Nº	Valor	Nº	Valor	Nº	Valor
(SUBGRUPO)		exames	total (R\$)	exames	total (R\$)	exames	total (R\$)	exames	total (R\$)
1	Exames Bioquímicos	13.538	32.975,74	39.561	99.586,15	35.157	79.643,50	36.180	85.059,62
2	Exames Hematológicos e Hemostasia	2.815	10.829,95	15.347	59.961,88	7.183	27.303,53	10.243	38.665,43
3	Exames Sorológicos e Imunológicos	3.843	55.664,38	7.829	106.818,26	8.816	104.667,26	3.602	33.339,95
4	Exames Coprológicos	175	282,14	45	73,95	135	227,37	96	170,49
5	Exames de Uroanálise	742	2.520,86	2.050	7.565,83	2.796	10.053,49	2.482	8.962,60
6	Exames Hormonais	1.885	17.415,33	1.898	17.809,64	488	3.866,79	1.161	9.845,53
7	Exames Toxicológicos e de Monitorização Terapêutica	21	326,48	31	376,28	98	851,13	76	566,86
8	Exames Microbiológicos	333	1.533,03	2.041	12.883,96	836	6.280,18	1.204	9.650,67
9	Exames em Outros Líquidos Biológicos	5	16,77	37	77,98	66	122,45	87	161,71
10	Exames de Genética	6	30,98	5	79,18	0	28,83	5	108,49
11	Exames para Triagem Neonatal	0	0,00	1	1,35	0	0,00	0	0,00
12	Exames Imunohematológicos	10	10,00	11	15,55	0	15,81	167	232,10
	Subtotal	<b>23.373</b>	<b>121.605,66</b>	<b>68.856</b>	<b>305.250,03</b>	<b>55.575</b>	<b>233.060,33</b>	<b>55.303</b>	<b>186.763,45</b>
Forma de organização	TABELA GRUPO 02	Nº	Valor	Nº	Valor	Nº	Valor	Nº	Valor
(SUBGRUPO)		exames	total (R\$)	exames	total (R\$)	exames	total (R\$)	exames	total (R\$)
1	Anatomia Patológica e Citopatologia	248	1.399,13	0	0,00	0	0,00	0	0,00
2	Anatomia Patológica e Citopatologia	1	5,91	940	21.435,84	3	20,54	4	16,87
811	Colpocitologia Oncótica	0	0,00	0	0,00	0	0,00	0	0,00
20301	Exames citopatológicos	0	0,00	0	0,00	0	0,00	0	0,00
20302	Exames anatomopatológicos	0	0,00	21	754,88	0	0,00	0	0,00
	Subtotal	<b>249</b>	<b>1.405,04</b>	<b>961</b>	<b>22.190,71</b>	<b>3</b>	<b>20,54</b>	<b>4</b>	<b>16,87</b>
Forma de organização	TABELA GRUPO 03	Nº	Valor	Nº	Valor	Nº	Valor	Nº	Valor
(SUBGRUPO)		exames	total (R\$)	exames	total (R\$)	exames	total (R\$)	exames	total (R\$)
301	Bioquímica	144	875,18	952	10.709,13	609	7.240,29	441	5.235,03
303	Coprologia	0	0,00	0	0,00	0	0,00	0	0,00
304	Hematologia	17	408,19	57	1.700,84	1.945	14.359,98	11	278,06
305	Endocrinologia laboratorial	19	197,48	140	609,64	17	51,01	26	94,08
306	Imunologia	37	897,99	50	1.042,36	3	26,66	24	461,62
309	Líquidos (Cefaloraqueano/Liquor, Seminal, Amniótico, Sinovial e outros)	17	348,35	7	129,99	6	121,75	5	52,37
310	Microbiologia	6	10,96	2	1,24	310	1.757,24	414	2.345,89
311	Urinálise	5	21,61	5	20,68	0	0,00	0	0,00
312	Diversos	1	0,53	7	8,89	1	1,09	2	1,49
313	Toxicologia/Monitorização Terapêutica	3	82,89	2	47,09	0	0,00	0	0,00
314	Biologia Molecular	17	2.216,70	9	1.398,99	0	63,77	2.500	400.000,00
600	Anatomia Patológica e Citopatologia	0	0,00	2	43,28	0	0,00	0	0,00
712	Radioimunoensaio ( IN VITRO )	352	4.316,39	241	2.986,26	61	711,44	75	1.087,39
	Subtotal	<b>618</b>	<b>9.376,25</b>	<b>1.474</b>	<b>18.698,39</b>	<b>2.952</b>	<b>24.333,22</b>	<b>3.498</b>	<b>409.555,93</b>
	<b>TOTAL GERAL</b>	<b>24.240</b>	<b>132.386,96</b>	<b>71.291</b>	<b>346.139,13</b>	<b>58.530</b>	<b>257.414,09</b>	<b>58.805</b>	<b>596.336,25</b>

CEAC NORTE									
DIAGNÓSTICO EM LABORATÓRIO CLÍNICO		MANDAQUIT		MARIO COVAS		OSASCO		SAO MATEUS	
Forma de organização	TABELA GRUPO 01	Nº	Valor	Nº	Valor	Nº	Valor	Nº	Valor
(SUBGRUPO)		exames	total (R\$)	exames	total (R\$)	exames	total (R\$)	exames	total (R\$)
1	Exames Bioquímicos	54.113	137.605,40	65.506	165.426,89	21.993	46.136,87	4.807	10.660,50
2	Exames Hematológicos e Hemostasia	18.485	71.003,95	18.223	61.768,52	7.663	26.462,00	584	1.967,35
3	Exames Sorológicos e Imunológicos	9.490	125.807,25	8.411	108.106,87	3.705	68.902,60	1.001	12.398,90
4	Exames Coprológicos	192	372,32	256	412,87	329	911,58	20	27,88
5	Exames de Uroanálise	3.679	13.225,04	1.951	6.418,74	1.569	5.231,80	286	885,87
6	Exames Hormonais	2.119	18.505,86	4.788	43.402,12	2.360	33.136,08	395	3.257,35
7	Exames Toxicológicos e de Monitorização Terapêutica	142	2.177,26	93	1.151,40	37	851,88	3	37,11
8	Exames Microbiológicos	3.732	25.338,48	3.384	20.297,05	962	10.079,97	744	4.803,36
9	Exames em Outros Líquidos Biológicos	160	304,66	148	367,46	10	27,57	7	11,06
10	Exames de Genética	7	234,83	28	641,75	6	298,51	0	0,00
11	Exames para Triagem Neonatal	1	1,82	2	1,08	0	0,00	1	2,08
12	Exames Imunohematológicos	17	32,22	22	39,55	109	271,44	4	3,14
	Subtotal	<b>92.137</b>	<b>394.609,06</b>	<b>102.812</b>	<b>408.034,30</b>	<b>38.743</b>	<b>192.310,30</b>	<b>7.852</b>	<b>34.054,59</b>
Forma de organização	TABELA GRUPO 02	Nº	Valor	Nº	Valor	Nº	Valor	Nº	Valor
(SUBGRUPO)		exames	total (R\$)	exames	total (R\$)	exames	total (R\$)	exames	total (R\$)
1	Anatomia Patológica e Citopatologia	137	772,67	3.372	16.720,17	26	245,25	0	0,00
2	Anatomia Patológica e Citopatologia	666	15.812,91	494	10.665,60	398	14.731,51	55	904,39
811	Colpocitologia Oncótica	0	0,00	0	0,00	0	0,00	0	0,00
20301	Exames citopatológicos	0	0,00	0	0,00	0	0,00	0	0,00
20302	Exames anatomopatológicos	1	12,45	32	1.175,64	3	274,18	0	0,00
	Subtotal	<b>804</b>	<b>16.598,04</b>	<b>3.898</b>	<b>28.561,41</b>	<b>427</b>	<b>15.250,94</b>	<b>55</b>	<b>904,39</b>
Forma de organização	TABELA GRUPO 03	Nº	Valor	Nº	Valor	Nº	Valor	Nº	Valor
(SUBGRUPO)		exames	total (R\$)	exames	total (R\$)	exames	total (R\$)	exames	total (R\$)
301	Bioquímica	2.244	23.963,01	1.187	5.604,44	43	167,99	48	61,95
303	Coprologia	2	5,61	1	1,68	3	11,82	0	0,00
304	Hematologia	75	1.978,79	116	2.403,97	4	212,63	2	50,12
305	Endocrinologia laboratorial	264	958,44	110	806,36	5	51,24	0	0,00
306	Imunologia	71	1.177,30	128	2.811,23	23	580,93	5	68,09
309	Líquidos (Cefaloraqueano/Liquor, Seminal, Amniótico, Sinovial e outros)	31	611,41	13	242,30	5	143,51	2	24,54
310	Microbiologia	5	12,12	16	34,31	0	0,00	0	0,00
311	Urinálise	6	37,10	18	52,66	2	13,51	1	1,14
312	Diversos	12	21,27	7	11,87	5	13,19	1	1,36
313	Toxicologia/Monitorização Terapêutica	1	17,07	3	77,20	4	23,81	0	0,00
314	Biologia Molecular	2.533	404.438,50	2.545	405.049,54	2.503	400.473,18	2	56,23
600	Anatomia Patológica e Citopatologia	2	105,41	9	319,06	1	82,29	0	0,00
712	Radioimunoensaio ( IN VITRO )	201	2.429,72	591	6.579,14	189	3.696,84	14	149,94
	Subtotal	<b>5.447</b>	<b>435.755,74</b>	<b>4.744</b>	<b>423.993,77</b>	<b>2.787</b>	<b>405.470,95</b>	<b>75</b>	<b>413,38</b>
<b>TOTAL GERAL</b>		<b>98.388</b>	<b>846.962,84</b>	<b>111.454</b>	<b>860.589,48</b>	<b>41.957</b>	<b>613.032,19</b>	<b>7.982</b>	<b>35.372,37</b>

CEAC NORTE									
DIAGNÓSTICO EM LABORATÓRIO CLÍNICO		SAPOPEMBA		TAIPAS		VILA ALPINA		VILA PENTEADO	
Forma de organização	TABELA GRUPO 01	Nº	Valor	Nº	Valor	Nº	Valor	Nº	Valor
(SUBGRUPO)		exames	total (R\$)	exames	total (R\$)	exames	total (R\$)	exames	total (R\$)
1	Exames Bioquímicos	36.059	94.377,88	20.409	110.587,53	36.704	112.415,02	6.281	14.394,67
2	Exames Hematológicos e Hemostasia	9.972	34.069,22	6.308	36.248,90	11.911	46.349,85	1.482	5.686,50
3	Exames Sorológicos e Imunológicos	4.776	43.444,04	4.019	37.738,05	5.437	57.700,19	1.112	17.417,45
4	Exames Coprológicos	128	218,48	58	131,93	80	304,52	46	76,15
5	Exames de Uroanálise	1.750	5.524,79	451	1.614,18	2.603	9.369,60	191	665,74
6	Exames Hormonais	956	7.425,32	550	4.504,65	570	4.488,55	774	6.438,81
7	Exames Toxicológicos e de Monitorização Terapêutica	10	168,57	21	213,82	17	305,30	6	68,69
8	Exames Microbiológicos	2.025	12.992,84	765	4.839,56	2.429	16.958,95	110	655,34
9	Exames em Outros Líquidos Biológicos	121	200,38	5	8,79	130	245,20	1	0,40
10	Exames de Genética	0	93,99	0	0,00	0	0,00	1	6,36
11	Exames para Triagem Neonatal	0	0,00	0	0,00	0	0,00	0	0,00
12	Exames Imunoematológicos	0	0,00	0	0,00	0	0,00	3	2,98
	Subtotal	<b>55.797</b>	<b>198.515,52</b>	<b>32.586</b>	<b>195.887,40</b>	<b>59.881</b>	<b>248.137,17</b>	<b>10.007</b>	<b>45.413,10</b>
Forma de organização	TABELA GRUPO 02	Nº	Valor	Nº	Valor	Nº	Valor	Nº	Valor
(SUBGRUPO)		exames	total (R\$)	exames	total (R\$)	exames	total (R\$)	exames	total (R\$)
1	Anatomia Patológica e Citopatologia	0	0,00	11	64,49	1	1,36	12	68,74
2	Anatomia Patológica e Citopatologia	568	10.227,84	276	5.680,44	458	9.794,96	274	5.697,37
811	Colpocitologia Oncótica	0	0,00	0	0,00	0	0,00	0	0,00
20301	Exames citopatológicos	0	0,00	0	0,00	0	0,00	0	0,00
20302	Exames anatomopatológicos	7	246,15	0	0,00	7	255,93	16	430,58
	Subtotal	<b>575</b>	<b>10.473,98</b>	<b>287</b>	<b>5.744,93</b>	<b>466</b>	<b>10.052,26</b>	<b>302</b>	<b>6.196,69</b>
Forma de organização	TABELA GRUPO 03	Nº	Valor	Nº	Valor	Nº	Valor	Nº	Valor
(SUBGRUPO)		exames	total (R\$)	exames	total (R\$)	exames	total (R\$)	exames	total (R\$)
301	Bioquímica	700	5.842,46	90	997,38	1.651	18.697,93	144	1.571,36
303	Coprologia	0	0,00	0	0,00	0	0,00	0	0,00
304	Hematologia	25	668,89	4	119,18	44	917,82	3	79,42
305	Endocrinologia laboratorial	82	245,60	1	2,63	31	103,53	1	4,24
306	Imunologia	88	521,47	3	64,28	17	209,07	6	95,96
309	Líquidos (Cefaloraqueano/Liquor, Seminal, Amniótico, Sinovial e outros)	15	273,43	1	5,25	20	429,57	2	41,97
310	Microbiologia	2	1,02	0	0,00	12	17,17	0	0,00
311	Urinálise	0	6,05	0	0,00	0	0,00	1	2,12
312	Diversos	22	30,30	1	1,01	7	8,82	0	0,00
313	Toxicologia/Monitorização Terapêutica	0	0,00	0	0,00	0	0,00	1	1,35
314	Biologia Molecular	0	83,08	0	0,00	2.001	320.038,68	0	0,00
600	Anatomia Patológica e Citopatologia	0	0,00	0	0,00	1	27,52	1	31,08
712	Radioimunoensaio ( IN VITRO )	118	1.219,92	33	405,21	19	232,30	17	209,76
	Subtotal	<b>1.052</b>	<b>8.892,21</b>	<b>133</b>	<b>1.594,93</b>	<b>3.803</b>	<b>340.682,40</b>	<b>176</b>	<b>2.037,25</b>
	<b>TOTAL GERAL</b>	<b>57.424</b>	<b>217.881,71</b>	<b>33.006</b>	<b>203.227,26</b>	<b>64.150</b>	<b>598.871,83</b>	<b>10.485</b>	<b>53.647,05</b>

CEAC NORTE									
Forma de organização (SUBGRUPO)	DIAGNÓSTICO EM LABORATÓRIO CLÍNICO	AME PARIQUERA-AGU		AME JUNDIAÍ		AME LORENA		TOTAL	
		Nº exames	Valor total (R\$)	Nº exames	Valor total (R\$)	Nº exames	Valor total (R\$)	Nº exames	Valor total (R\$)
1	Exames Bioquímicos	4.856	14.444,26	5.034	11.465,60	14.342	17.735,60	623.884	1.639.999,45
2	Exames Hematológicos e Hemostasia	943	3.696,04	1.449	4.638,73	2.629	5.384,26	178.769	681.056,62
3	Exames Sorológicos e Imunológicos	653	9.165,28	1.488	15.584,34	1.240	11.255,43	106.666	1.334.237,04
4	Exames Coprológicos	20	33,14	38	60,43	48	93,65	3.550	6.934,22
5	Exames de Uroanálise	403	1.491,28	466	1.716,31	445	2.653,93	39.013	147.767,87
6	Exames Hormonais	978	9.237,63	1.070	9.203,24	4.083	14.236,10	51.872	444.768,31
7	Exames Toxicológicos e de Monitorização Terapêutica	28	156,98	38	726,67	0	0,00	1.005	17.785,62
8	Exames Microbiológicos	161	558,14	252	1.170,94	182	1.801,91	28.778	186.971,80
9	Exames em Outros Líquidos Biológicos	0	0,00	0	0,00	0	0,00	858	1.784,97
10	Exames de Genética	0	0,00	0	0,00	10	219,92	110	2.841,97
11	Exames para Triagem Neonatal	0	0,00	0	0,00	0	0,00	8	8,71
12	Exames Imunohematológicos	3	3,80	0	0,00	15	13,56	1.228	1.670,90
	Subtotal	<b>8.045</b>	<b>38.786,54</b>	<b>9.835</b>	<b>44.566,26</b>	<b>22.994</b>	<b>53.394,36</b>	<b>1.035.741</b>	<b>4.465.837,48</b>
Forma de organização (SUBGRUPO)	TABELA GRUPO 02	Nº exames	Valor total (R\$)	Nº exames	Valor total (R\$)	Nº exames	Valor total (R\$)	Nº exames	Valor total (R\$)
1	Anatomia Patológica e Citopatologia	0	0,00	0	0,00	220	1.199,47	7.139	35.941,95
2	Anatomia Patológica e Citopatologia	0	0,00	0	0,00	0	0,00	10.859	281.480,01
811	Colpocitologia Oncótica	0	0,00	0	0,00	0	0,00	0	0,00
20301	Exames citopatológicos	0	0,00	0	0,00	0	0,00	51	283,31
20302	Exames anatomopatológicos	140	5.101,70	189	6.669,84	0	0,00	1.624	97.477,25
	Subtotal	<b>140</b>	<b>5.101,70</b>	<b>189</b>	<b>6.669,84</b>	<b>220</b>	<b>1.199,47</b>	<b>19.673</b>	<b>415.182,51</b>
Forma de organização (SUBGRUPO)	TABELA GRUPO 03	Nº exames	Valor total (R\$)	Nº exames	Valor total (R\$)	Nº exames	Valor total (R\$)	Nº exames	Valor total (R\$)
301	Bioquímica	0	0,00	0	0,00	0	0,00	18.594	172.830,34
303	Coprológia	0	0,00	0	0,00	0	0,00	10	27,50
304	Hematologia	0	0,00	0	0,00	0	0,00	2.444	26.497,74
305	Endocrinologia laboratorial	0	0,00	0	0,00	0	0,00	1.023	5.802,29
306	Imunologia	2	15,92	0	0,00	0	0,00	1.081	16.033,79
309	Líquidos (Cefalorraqueano/Liquor, Seminal, Amniótico, Sinovial e outros)	0	0,00	0	0,00	0	0,00	176	3.330,90
310	Microbiologia	0	0,00	0	0,00	0	0,00	783	4.203,84
311	Urinálise	0	0,00	0	0,00	0	0,00	134	757,44
312	Diversos	0	0,00	0	0,00	0	0,00	107	160,31
313	Toxicologia/Monitorização Terapêutica	0	0,00	0	0,00	0	0,00	19	318,94
314	Biologia Molecular	0	0,00	0	0,00	0	0,00	14.160	2.259.539,88
600	Anatomia Patológica e Citopatologia	0	0,00	0	0,00	0	0,00	37	1.430,79
712	Radioimunoensaio ( IN VITRO )	0	0,00	0	0,00	0	0,00	4.630	54.914,26
	Subtotal	<b>2</b>	<b>15,92</b>	<b>0</b>	<b>0,00</b>	<b>0</b>	<b>0,00</b>	<b>43.198</b>	<b>2.545.848,00</b>
	TOTAL GERAL	<b>8.187</b>	<b>43.904,16</b>	<b>10.024</b>	<b>51.236,10</b>	<b>23.214</b>	<b>54.593,83</b>	<b>1.098.612</b>	<b>7.426.868,00</b>

QUANTIDADE TOTAL ESTIMADA MÊS	<b>1.098.612</b>
VALOR FINANCEIRO TOTAL ESTIMADO MÊS	<b>R\$ 7.426.868,00</b>

#### IV – CONTEÚDO DAS INFORMAÇÕES A SEREM ENCAMINHADAS À CONTRATANTE PELA CONTRATADA E PELAS UNIDADES SOLICITANTES

##### A) Informações de produção

1- A **CONTRATADA** informará, **semanalmente**, toda sexta-feira, até as 24H00, através do Sistema REGLAB no endereço eletrônico <http://www.reglab.saude.sp.gov.br> o número semanal de exames realizados, segundo codificação da "Tabela SES", definida no subitem 5 do item I – CARACTERÍSTICAS DOS SERVIÇOS CONTRATADOS constante da cláusula segunda do presente Contrato de Gestão.

2 – Visando o acompanhamento e avaliação trimestral do Contrato de Gestão a **CONTRATADA** deverá **informar corretamente** através do REGLAB quanto à realização de exames solicitados.

3- Os dados relativos a cada exame que compõe cada um dos Subgrupos dos Grupos 1, 2 e 3 da TABELA SES deverão ficar registrados pela **CONTRATADA** e à disposição da **CONTRATANTE**, que poderá requisitá-los a qualquer momento.

4- As **UNIDADES SOLICITANTES** de exames ao CEAC informarão, **diariamente**, através do Sistema REGLAB no endereço eletrônico <http://www.reglab.saude.sp.gov.br> o número de exames encaminhados ao CEAC, segundo codificação da "Tabela SES",

definida no subitem 5 do item I – CARACTERÍSTICAS DOS SERVIÇOS CONTRATADOS constante da cláusula segunda do presente Contrato de Gestão.

5 – As **UNIDADES SOLICITANTES** de exames ao CEAC acompanharão, **diariamente**, através do Sistema REGLAB no endereço eletrônico <http://www.reglab.saude.sp.gov.br> a quantidade dos exames solicitados e seu respectivo reflexo financeiro, a fim de que as mesmas não ultrapassem os limites previstos no Anexo Técnico I – item III – ESTRUTURA E VOLUME DE ATIVIDADES CONTRATADAS – TABELA SES – QUANTIDADES E VALORES ESTIMADOS CONTRATADOS – CEAC ZONA NORTE.

6 – Visando o acompanhamento e avaliação trimestral do Contrato de Gestão a **Unidade Solicitante** deverá **conferir corretamente** os exames solicitados.

7- Os dados relativos a cada exame que compõe cada um dos subgrupos dos Grupos 1, 2 e 3 da TABELA SES deverão ficar registrados pela **Unidade Solicitante** e à disposição da **CGCSS**, que poderá requisitá-los a qualquer momento.